

# Инструкция для обучающихся в Государственном автономном профессиональном образовательном учреждении Иркутской области «Профессиональное училище №60» при дистанционном обучении

1. Для входа в электронный журнал «Дневник.ру» необходимо пройти процедуру регистрации (Рисунки 1-4)

Войти в Дневник.ру [Не зарегистрированы в системе?](#)

Логин  
testtestovichev

Пароль  
\*\*\*\*\*

Войти

[?](#) Забыли логин или пароль? [Восстановите доступ.](#) [Выберите свой регион](#)

Рисунок 1 – Процедура регистрации (ч.1)

Личные данные    Параметры безопасности    Новый пароль

## Добро пожаловать

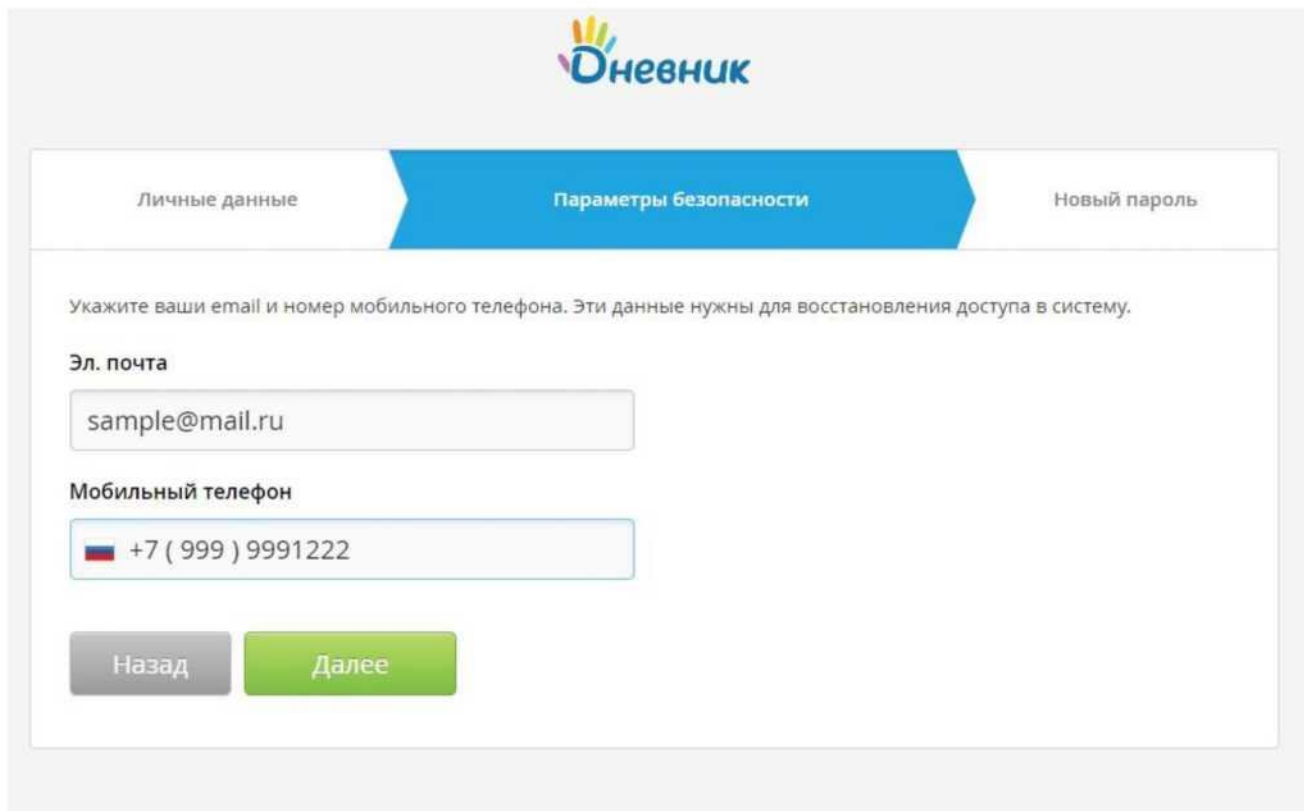
Проверьте свои данные, при необходимости - дополните. Если вы нашли ошибку в личных данных, обратитесь в вашу образовательную организацию.

**Внимание!** Если у вас уже создан профиль в Дневник.ру, то используйте его для входа в Систему. Для привязки новой организации к вашему существующему профилю обратитесь к сотруднику образовательной организации, который выдал вам новые логин и пароль.

**Тест Тестов**  
Пол: Женский  
Дата рождения: 31 марта 2000

Далее

Рисунок 2 – Процедура регистрации (ч.2)



**Дневник**

Личные данные    **Параметры безопасности**    Новый пароль

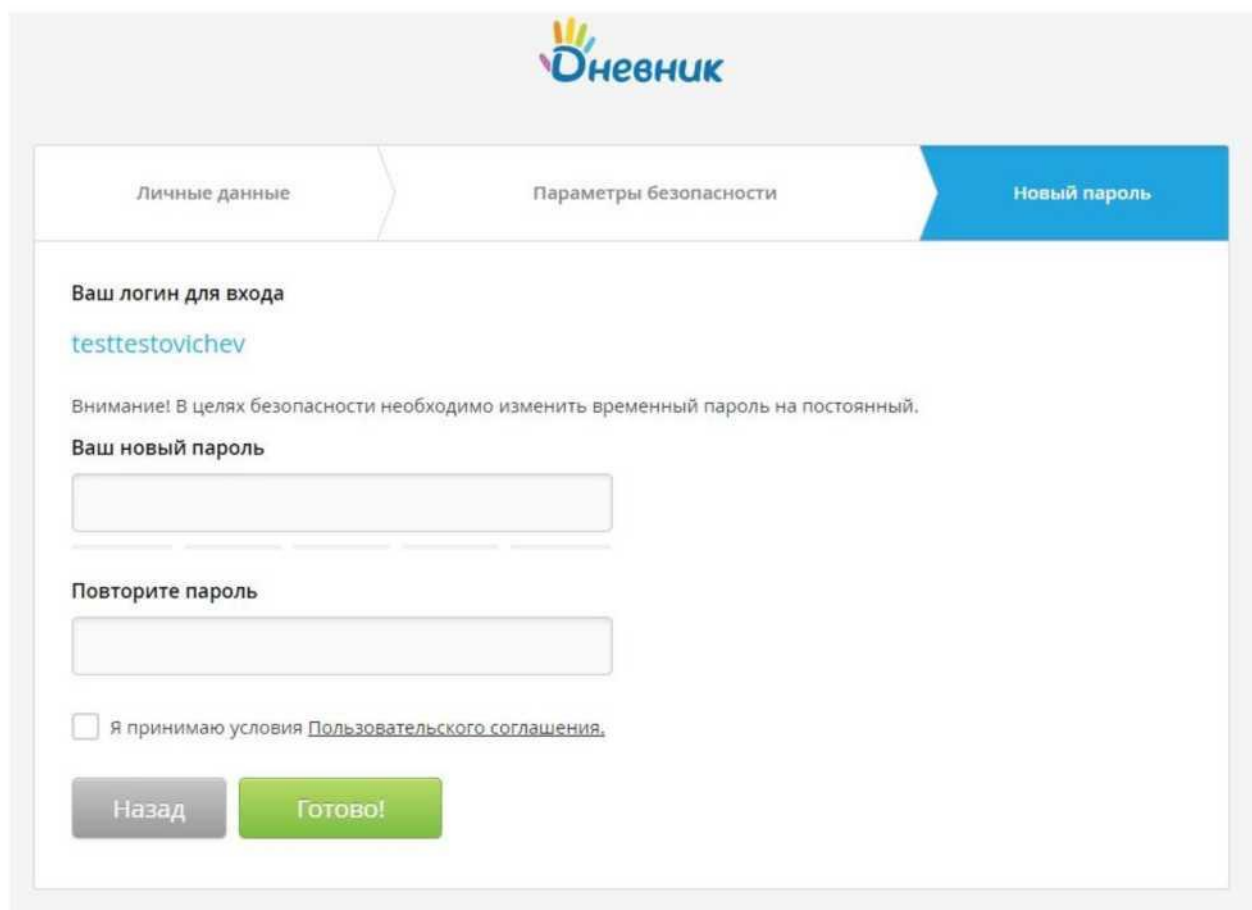
Укажите ваши email и номер мобильного телефона. Эти данные нужны для восстановления доступа в систему.

Эл. почта  
sample@mail.ru

Мобильный телефон  
+7 ( 999 ) 9991222

Назад    Далее

Рисунок 3 – Процедура регистрации (ч.3)



**Дневник**

Личные данные    Параметры безопасности    **Новый пароль**

Ваш логин для входа  
testtestovichev

Внимание! В целях безопасности необходимо изменить временный пароль на постоянный.

Ваш новый пароль

Повторите пароль

Я принимаю условия [Пользовательского соглашения](#).

Назад    Готово!

Рисунок 4 – Процедура регистрации (ч.4)

2. После прохождения регистрации перед вами появится окно указанное на рисунке 5. Необходимо установить галочку напротив пункта «При следующем входе открывать сразу дневник.ру» и нажать на надпись «Цифровая платформа Дневник.ру».



Рисунок 5 – Выбор «Цифровой платформы Дневник.ру»

3. После выполненных вами действий вы получите доступ к сайту. Стартовая страница должна выглядеть примерно, так как изображена на рисунке 6.

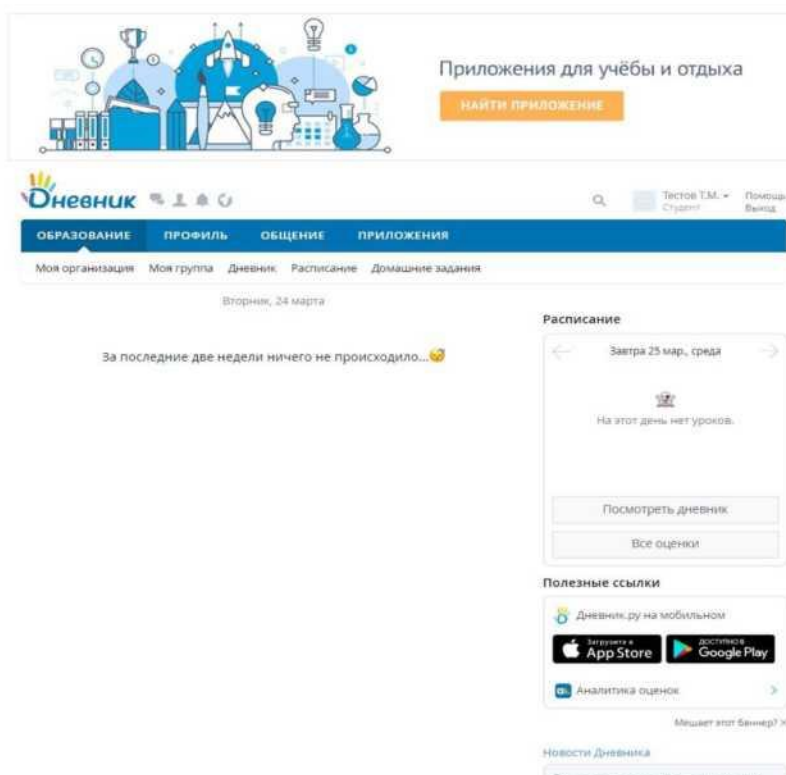


Рисунок 6 – Внешний вид стартовой страницы «Дневник.ру»

4. Для того чтобы просмотреть и выполнить порученные задания вам необходимо перейти в верхней части страницы во вкладку «Домашние задания» (Рисунок 7).

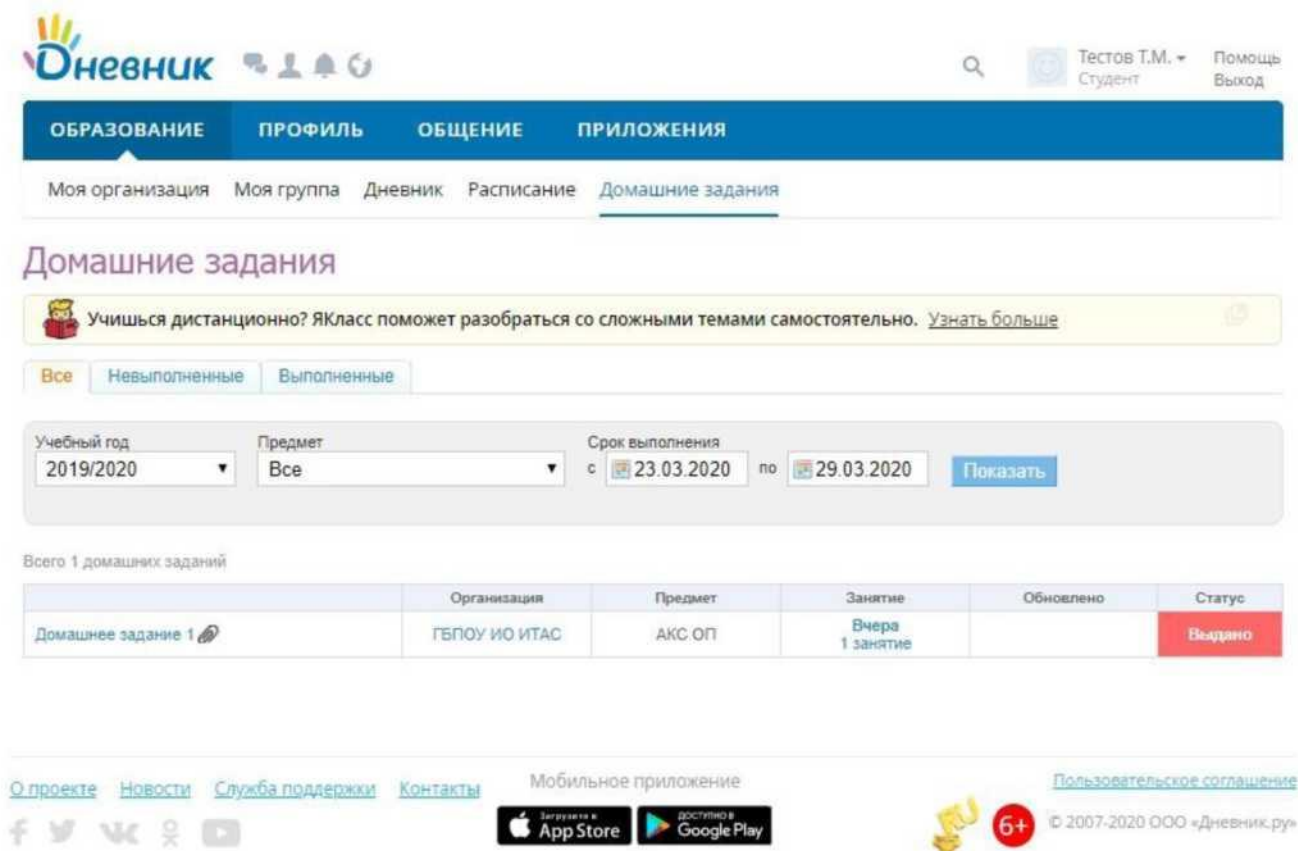


Рисунок 7 – Вкладка «Домашние задания»

5. Перейдя во вкладку «Домашние задания» вы можете отслеживать и выполнять выданные вам на паре задания.

6. Процедура выполнения задания продемонстрирована в Рисунках 8-13 и представляет собой следующую последовательность действий:

- Выбираете необходимое задание;
- Изучаете задание;
- Выполняете его в предложенной форме;
- После выполнения файл с выполненным заданием прикрепляете, нажав на надпись «Прикрепить файл»;
- Жмёте «Загрузить» и ожидаете окончательной загрузки файла;
- После окончания загрузки ставите пометку «Выполнить задание»;
- Задача успешно выполнена!

## Домашнее задание

Кто выдал	Тест Тестович Тестов, Сегодня в 18:18
Обновлено	Тест Младший Тестов, Сегодня в 18:21
Выполнить до	Вчера, 1 занятие, АКС ОП
Статус	<b>Задание в работе</b>

**Выполнить задание**  
**Отказаться от задания**

Кнопка **Выполнить задание** отправит его на проверку преподавателю.  
Кнопка **Отказаться от выполнения** вернет задание преподавателю. Напишите в комментариях почему вы не можете выполнить задание.

### Что задано

Файл	Тип	Размер
 Расписание	JPG	126.3 КБ


### Результаты работы

Нет загруженных файлов

[Прикрепить файл](#)

[Загрузить](#)

### Журнал выполнения

 Тест Младший Тестов, Сегодня в 18:21  
Задание в работе

Комментарий или вопрос преподавателю

[Добавить](#)

Рисунок 8 – Ознакомившись с заданием и выполнив его прикрепите файл с выполненным заданием нажав сюда

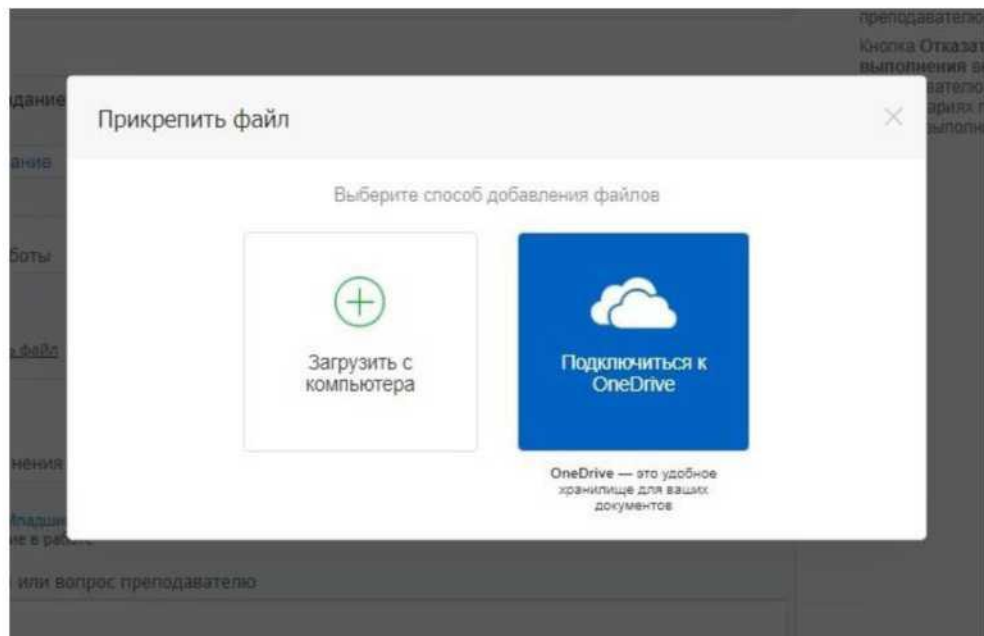


Рисунок 9 – Нажмите загрузить с компьютера и укажите местоположение файла

## Домашнее задание

Кто выдал: Тест Тестович Тестов, Сегодня в 18:18  
 Обновлено: Тест Младший Тестов, Сегодня в 18:21  
 Выполнить до: Вчера, 1 занятие, АКС ОП  
 Статус: Задание в работе

**Выполнить задание**  
**Отказаться от задания**

Кнопка **Выполнить задание** отправит его на проверку преподавателю.

Кнопка **Отказаться от выполнения** вернет задание преподавателю. Напишите в комментариях почему вы не можете выполнить задание.

## Что задано

## Домашнее задание 1

Файл	Тип	Размер
Расписание	JPG	126.3 Кб

## Результаты работы

Нет загруженных файлов

Расписание.jpg

Прикрепить файл

Загрузить

## Журнал выполнения

Тест Младший Тестов, Сегодня в 18:21

Задание в работе

Комментарий или вопрос преподавателю

Задание выполнил

Добавить

Рисунок 10 – После того как вы прикрепили файл нажмите кнопку «Загрузить»

Кто выдал: Тест Тестович Тестов, Сегодня в 18:18  
 Обновлено: Тест Младший Тестов, Сегодня в 18:24  
 Выполнить до: Вчера, 1 занятие, АКС ОП  
 Статус: Задание в работе

Что задано

Домашнее задание 1

Файл	Тип	Размер
Расписание	JPG	126.3 Кб

Результаты работы

Нет загруженных файлов

7.jpg

Прикрепить файл

Загрузка файлов. Не закрывайте браузер!

Журнал выполнения

Тест Младший Тестов, Сегодня в 18:21  
Задание в работе

Тест Младший Тестов, Сегодня в 18:24  
Комментарий:  
123

Комментарий или вопрос преподавателю

Добавить

Рисунок 11 – Обязательно дождитесь полной загрузки всех файлов!

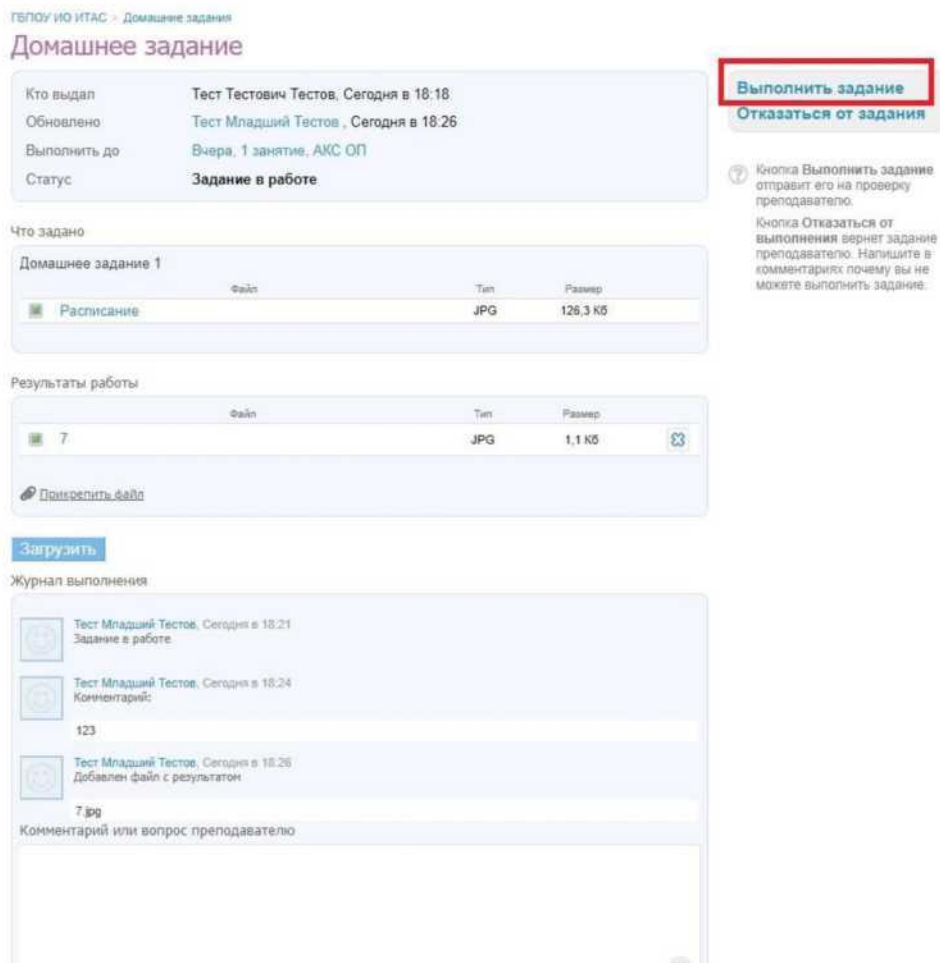


Рисунок 12 – После полной загрузки всех файлов в случае необходимости напишите комментарий преподавателю и нажмите на надпись «Выполнить задание»

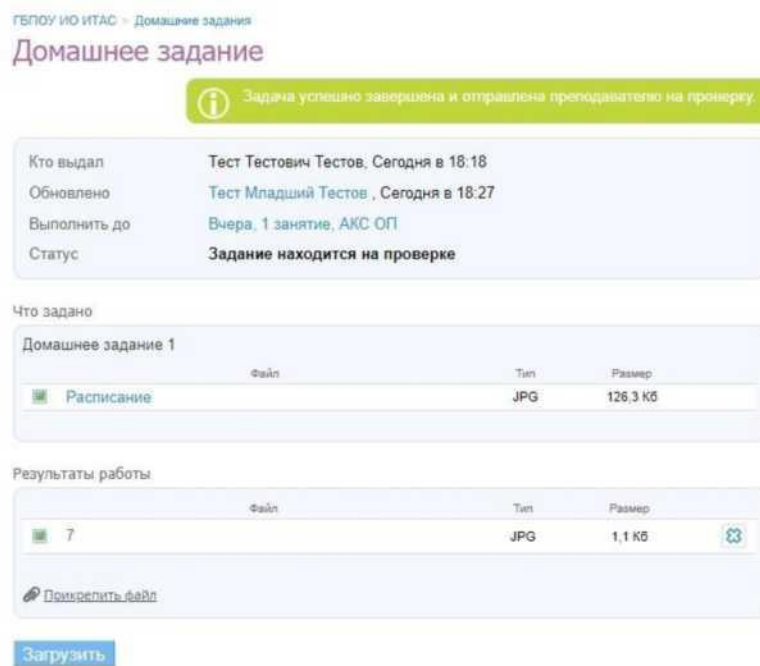


Рисунок 13 – Задание успешно выполнено!

Для того чтобы проверить выставленную вам оценку перейдите во вкладку «Дневник»

Дневник

Тестов Т.М. Студент Помощь Выход

ОБРАЗОВАНИЕ ПРОФИЛЬ ОБЩЕНИЕ ПРИЛОЖЕНИЯ

Моя организация Моя группа **Дневник** Расписание Домашние задания

ГБПОУ ИО ИТАС - Дневник

Тестов Тест Младший

Эту страницу еще никто не просматривал

Дневник Статистика По предметам По семестрам Итоговые **Рейтинг в классе**

По какому предмету ты лучший в классе? Жми, чтобы узнать

23 — 29 марта 2020 Текущая неделя

Нажмите на оценку, чтобы увидеть рейтинг в классе

Понедельник, 23 марта 2020	Четверг, 26 марта 2020
АКС ОП 1 занятие <b>5</b> Домашнее задание 1	Нет занятий
Вторник, 24 марта 2020	Пятница, 27 марта 2020
Нет занятий	Нет занятий
Среда, 25 марта 2020	Суббота, 28 марта 2020
Нет занятий	Выходной день
	Воскресенье, 29 марта 2020
	Выходной день

Проекте Новости Служба поддержки Контакты Мобильное приложение Пользовательское соглашение

App Store Google Play

© 2007-2020 ООО «Дневник.ру»

Рисунок 14 – Вкладка «Дневник»